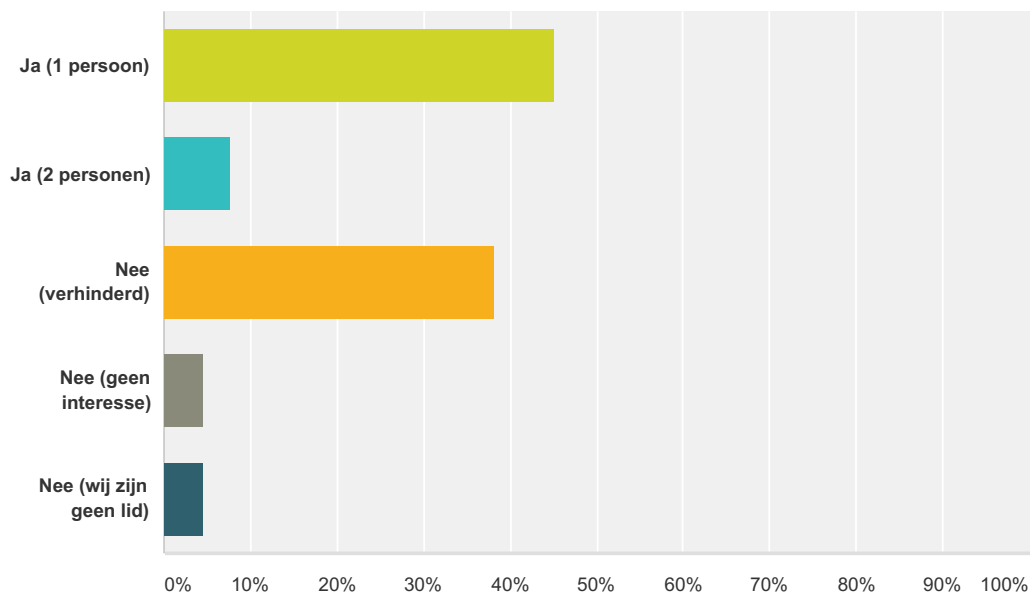


**Q1 De komende ledenvergadering is op maandag 7 maart 2016, inloop vanaf 19.30, aanvang 20.00, eind 21.00. Locatie: Kaap Hoorn. Tijdens deze vergadering zal je helemaal worden bijgepraat over de stand van zaken rond o.a. de aansluiting van de Borchsingel op de A7, de verkeersveiligheid rond de scholen en het contact met de gemeente. De vergadering wordt afgesloten met een borrel (waarvan de eerste wordt aangeboden door de bewonersvereniging). Een goede kans dus om je te laten bijpraten maar ook jouw eigen stem te laten horen. We hopen op je komst! Ga jij aanwezig zijn, komende 7 maart, bij de ledenvergadering?**

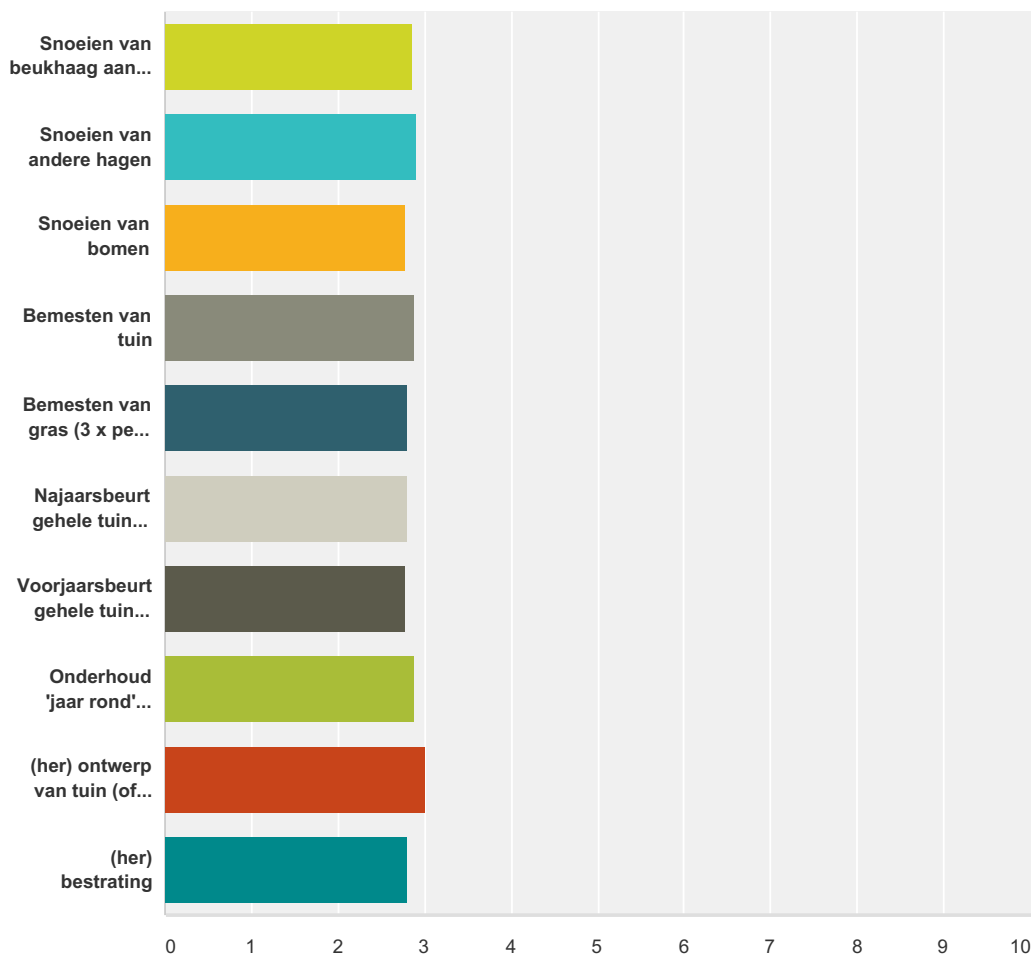
Beantwoord: 131 Overgeslagen: 0



Antwoordkeuzen	Reacties	Aantal
Ja (1 persoon)	45,04%	59
Ja (2 personen)	7,63%	10
Nee (verhinderd)	38,17%	50
Nee (geen interesse)	4,58%	6
Nee (wij zijn geen lid)	4,58%	6
<b>Totaal</b>		<b>131</b>

**Q2 Voor welk tuin onderhoud zou je interesse hebben?**

Beantwoord: 102 Overgeslagen: 29

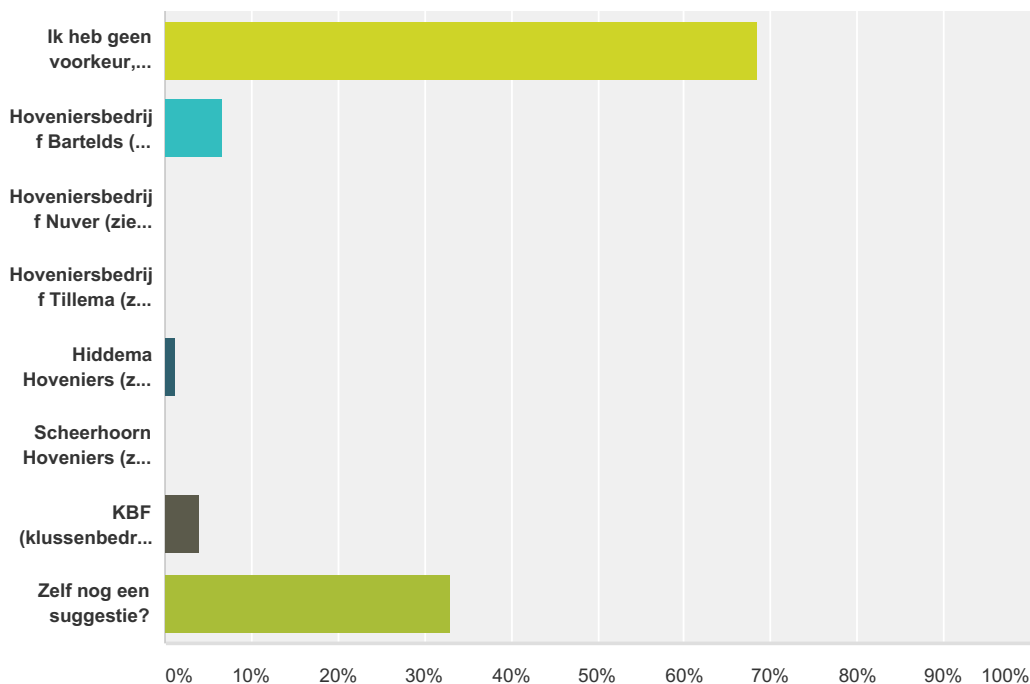


	Absoluut interessant voor mij	Wellicht interessant	Zeker niet geïnteresseerd	Niet van toepassing	Totaal	Gewogen gemiddelde
Snoeien van beukhaag aan de straatzijde (conform de vereiste van de gemeente)	4,95% 5	22,77% 23	53,47% 54	18,81% 19	101	2,86
Snoeien van andere hagen	5,26% 5	16,84% 16	60,00% 57	17,89% 17	95	2,91
Snoeien van bomen	5,21% 5	26,04% 25	55,21% 53	13,54% 13	96	2,77
Bemesten van tuin	2,17% 2	19,57% 18	66,30% 61	11,96% 11	92	2,88
Bemesten van gras (3 x per jaar, inclusief verticuteren indien nodig)	3,16% 3	26,32% 25	57,89% 55	12,63% 12	95	2,80
Najaarsbeurt gehele tuin (snoeien, bemesten)	5,21% 5	19,79% 19	65,63% 63	9,38% 9	96	2,79
Voorjaarsbeurt gehele tuin (snoeien, bemesten)	5,26% 5	22,11% 21	63,16% 60	9,47% 9	95	2,77
Onderhoud 'jaar rond' (alles behalve grasmaaien)	5,32% 5	10,64% 10	73,40% 69	10,64% 10	94	2,89
(her) ontwerp van tuin (of deel)	0,00% 0	15,96% 15	68,09% 64	15,96% 15	94	3,00
(her) bestrating	5,26% 5	24,21% 23	56,84% 54	13,68% 13	95	2,79

### Q3 Welke hovenier heeft uw voorkeur?

**(meerdere opties mogelijk)**

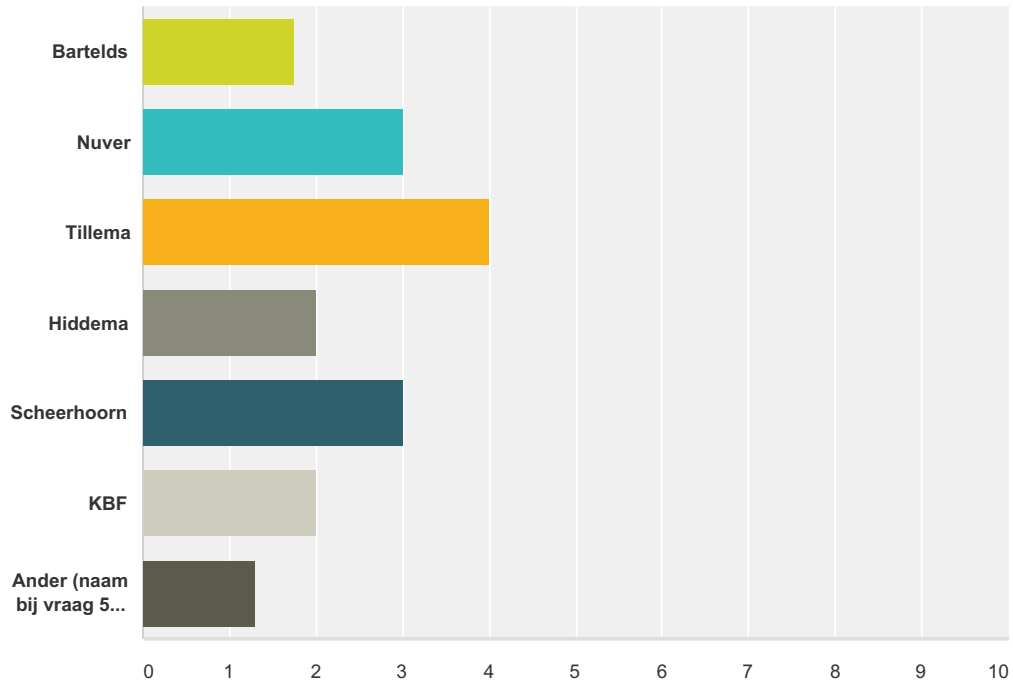
Beantwoord: 76 Overgeslagen: 55



Antwoordkeuzen	Reacties
Ik heb geen voorkeur, verneem wel wat de commissie inkoop voorstelt	68,42% 52
Hoveniersbedrijf Bartelds (zie bartelds.nl)	6,58% 5
Hoveniersbedrijf Nuver (zie hovenieranuver.nl)	0,00% 0
Hoveniersbedrijf Tillema (zie Tillema.nl)	0,00% 0
Hiddema Hoveniers (zie Hiddema.nl)	1,32% 1
Scheerhoorn Hoveniers (zie Scheerhoorn.nl)	0,00% 0
KBF (klussenbedrijf Frederiks, zie kbfrederiks.nl)	3,95% 3
Zelf nog een suggestie?	32,89% 25
<b>Totale aantal respondenten: 76</b>	

**Q4 Met welke hovenier is er nu een onderhoudsafspraak en hoe tevreden ben je daar over?**

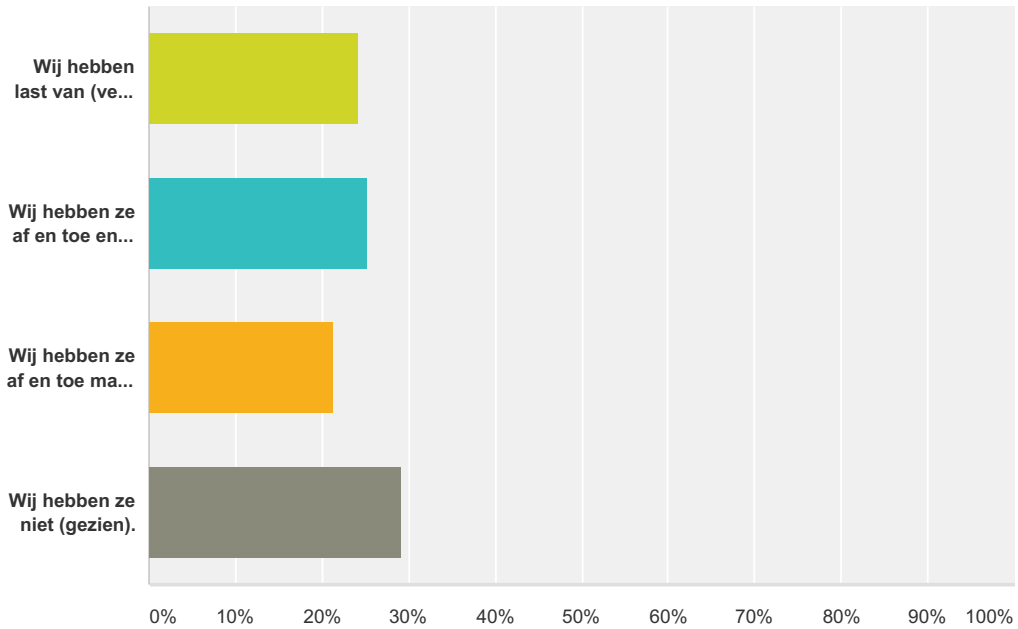
Beantwoord: 78 Overgeslagen: 53



	Zeer tevreden	Tevreden	Neutraal/voldoende	Niet tevreden	Erg ontevreden	N.v.t.	Totaal	Gewogen gemiddelde
Bartelds	3,17% 2	1,59% 1	1,59% 1	0,00% 0	0,00% 0	93,65% 59	63	1,75
Nuver	0,00% 0	0,00% 0	1,61% 1	0,00% 0	0,00% 0	98,39% 61	62	3,00
Tillema	0,00% 0	0,00% 0	1,59% 1	0,00% 0	1,59% 1	96,83% 61	63	4,00
Hiddema	1,59% 1	0,00% 0	1,59% 1	0,00% 0	0,00% 0	96,83% 61	63	2,00
Scheerhoorn	0,00% 0	0,00% 0	1,61% 1	0,00% 0	0,00% 0	98,39% 61	62	3,00
KBF	1,56% 1	1,56% 1	1,56% 1	0,00% 0	0,00% 0	95,31% 61	64	2,00
Ander (naam bij vraag 5 vermeld)	15,71% 11	2,86% 2	1,43% 1	0,00% 0	0,00% 0	80,00% 56	70	1,29

### Q5 Welke optie geldt voor jullie huis?

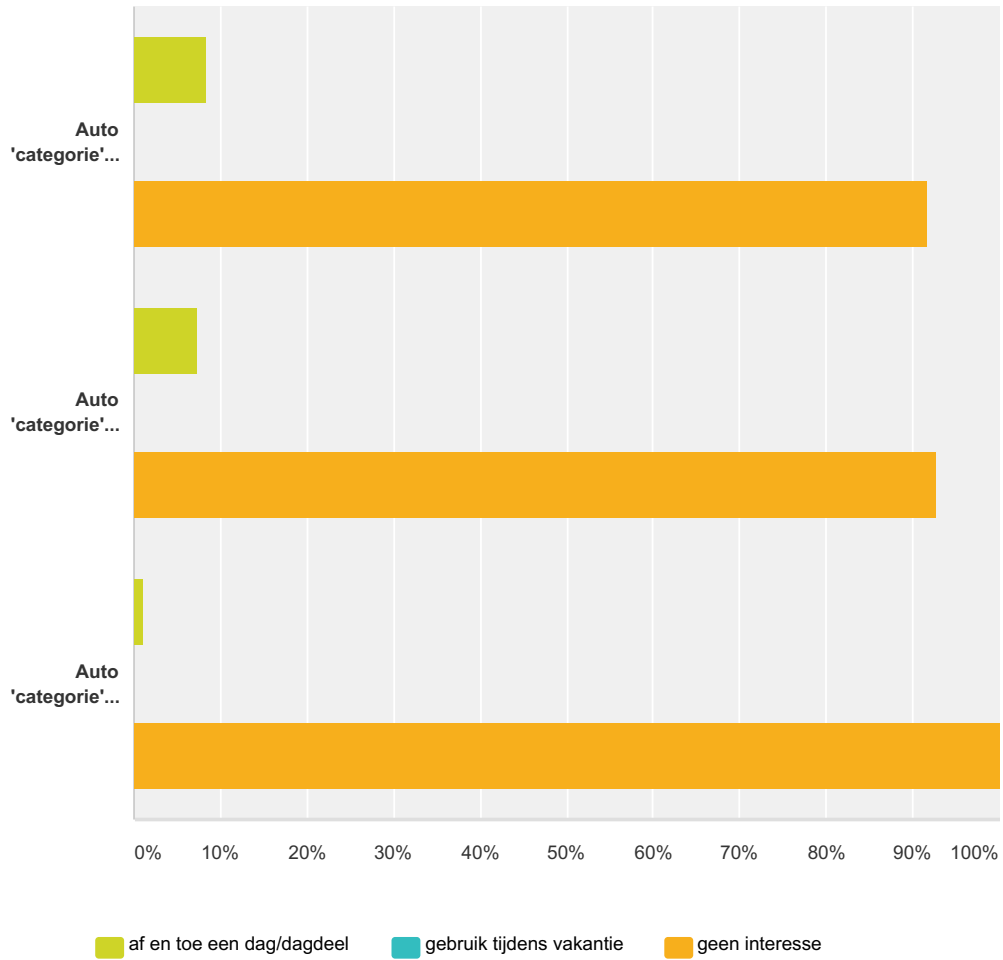
Beantwoord: 103 Overgeslagen: 28



Antwoordkeuzen	Reacties
Wij hebben last van (veel) visjes en zouden bestrijding willen.	24,27% 25
Wij hebben ze af en toe en zouden bestrijding willen.	25,24% 26
Wij hebben ze af en toe maar vinden bestrijding niet nodig.	21,36% 22
Wij hebben ze niet (gezien).	29,13% 30
<b>Totaal</b>	<b>103</b>

### Q6 Welke behoefte zou voor jullie gelden als er een leenauto beschikbaar komt?

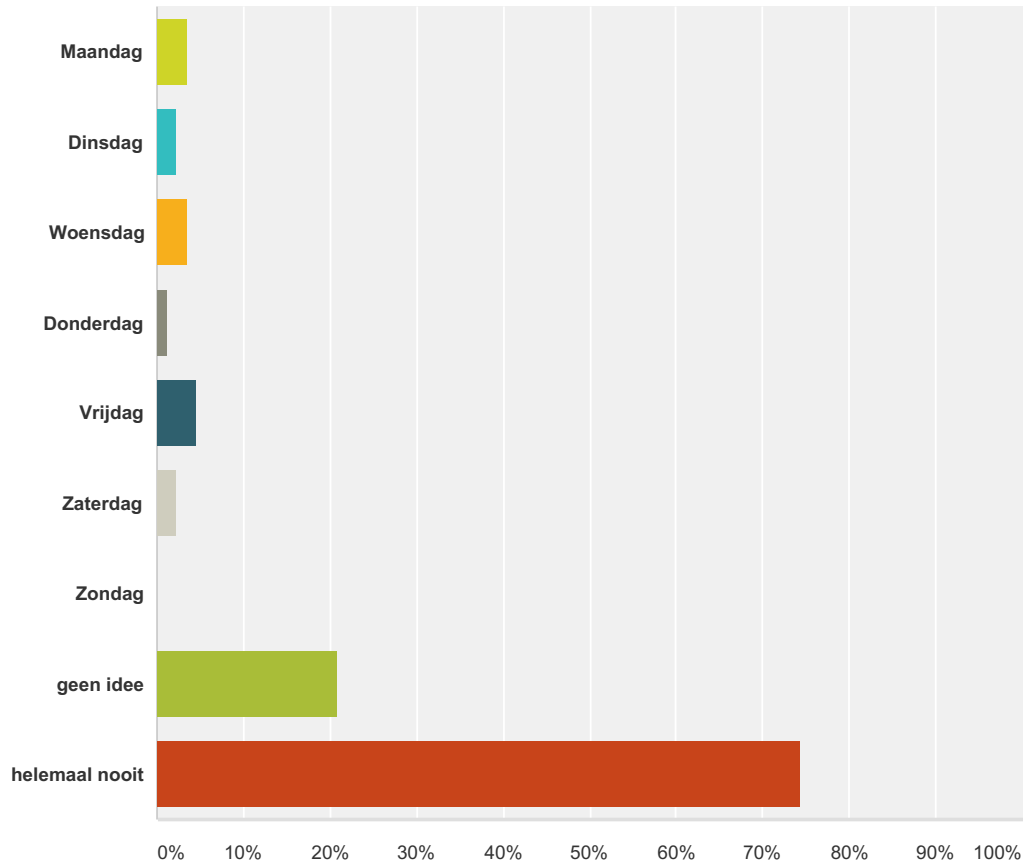
Beantwoord: 98 Overgeslagen: 33



	af en toe een dag/dagdeel	gebruik tijdens vakantie	geen interesse	Totale aantal respondenten
Auto 'categorie' Volkswagen UP	8,33% 8	0,00% 0	91,67% 88	96
Auto 'categorie' Volkswagen Golf	7,37% 7	0,00% 0	92,63% 88	95
Auto 'categorie' Volkswagen Passat	1,11% 1	0,00% 0	100,00% 90	90

**Q7 Wellicht kan je aangeven op welke dag je de leenauto het meest waarschijnlijk gaat gebruiken.**

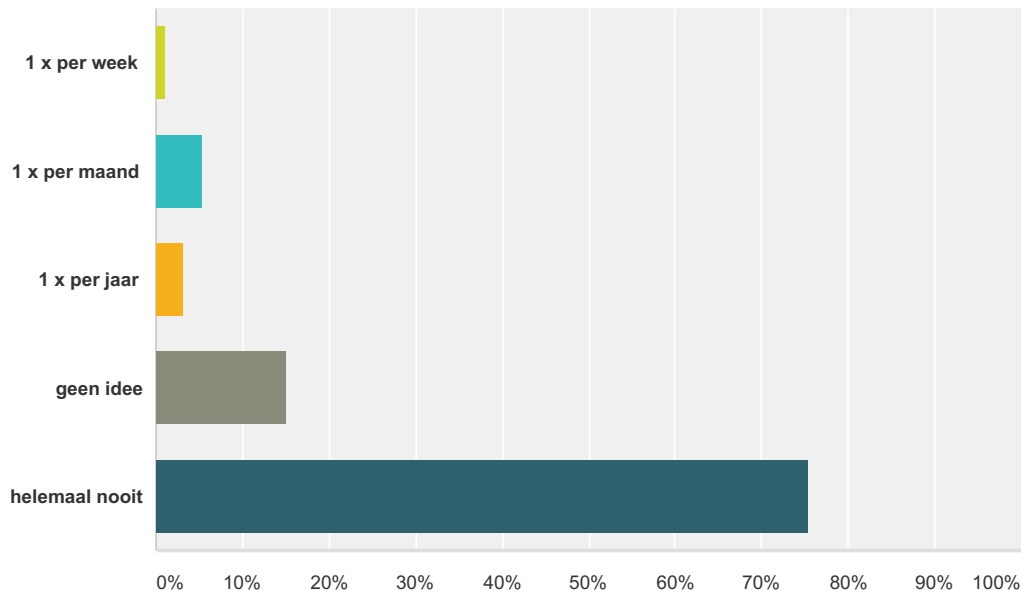
Beantwoord: 86 Overgeslagen: 45



Antwoordkeuzen	Reacties
Maandag	3,49% 3
Dinsdag	2,33% 2
Woensdag	3,49% 3
Donderdag	1,16% 1
Vrijdag	4,65% 4
Zaterdag	2,33% 2
Zondag	0,00% 0
geen idee	20,93% 18
helemaal nooit	74,42% 64
<b>Totale aantal respondenten: 86</b>	

### Q8 Hoe vaak denk je dat je de leenauto gaat gebruiken?

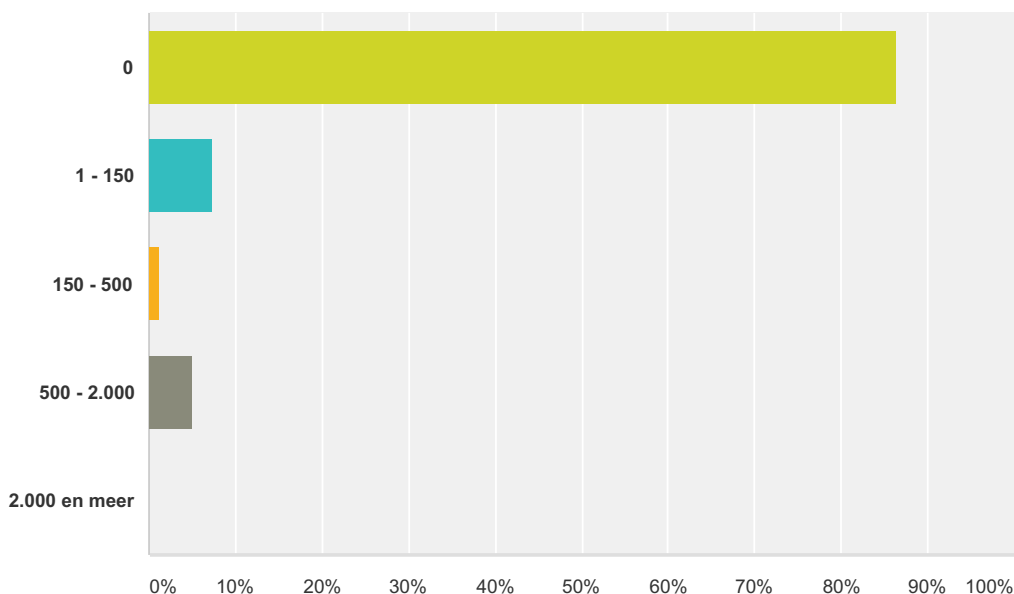
Beantwoord: 93 Overgeslagen: 38



Antwoordkeuzen	Reacties
1 x per week	1,08% 1
1 x per maand	5,38% 5
1 x per jaar	3,23% 3
geen idee	15,05% 14
helemaal nooit	75,27% 70
<b>Totaal</b>	<b>93</b>

### Q9 Hoeveel kilometer denk je op jaarbasis met de leenauto te gaan rijden?

Beantwoord: 81 Overgeslagen: 50



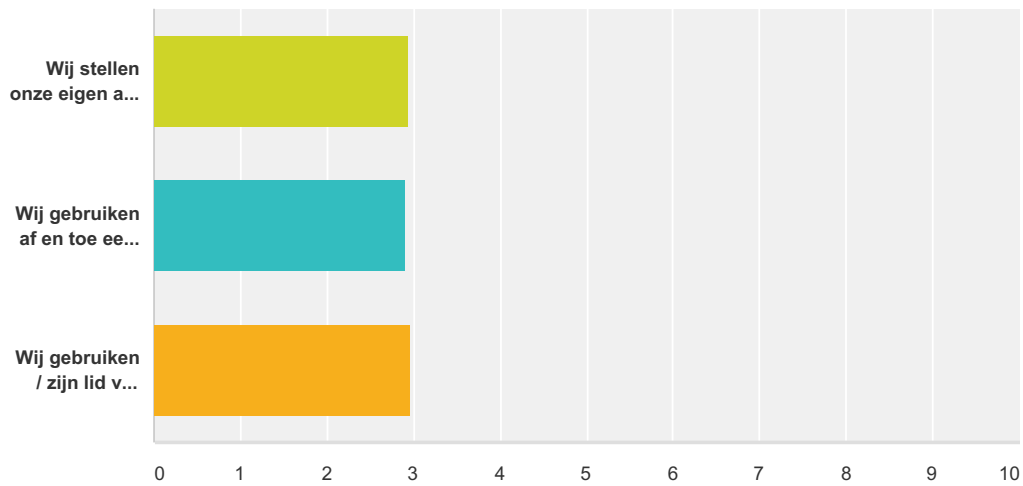
Antwoordkeuzen	Reacties
0	86,42% 70



1 - 150	7,41%	6
150 - 500	1,23%	1
500 - 2.000	4,94%	4
2.000 en meer	0,00%	0
<b>Totaal</b>		<b>81</b>

### Q10 Geldt dit voor jou/jullie?

Beantwoord: 95 Overgeslagen: 36



	Ja	Nee	Totaal	Gewogen gemiddelde
Wij stellen onze eigen auto beschikbaar voor gebruik door wijkbewoners	3,19% 3	96,81% 91	94	2,94
Wij gebruiken af en toe een privé auto van een wijkbewoner	4,30% 4	95,70% 89	93	2,91
Wij gebruiken / zijn lid van Snappcar en/of Mywheels	2,15% 2	97,85% 91	93	2,96