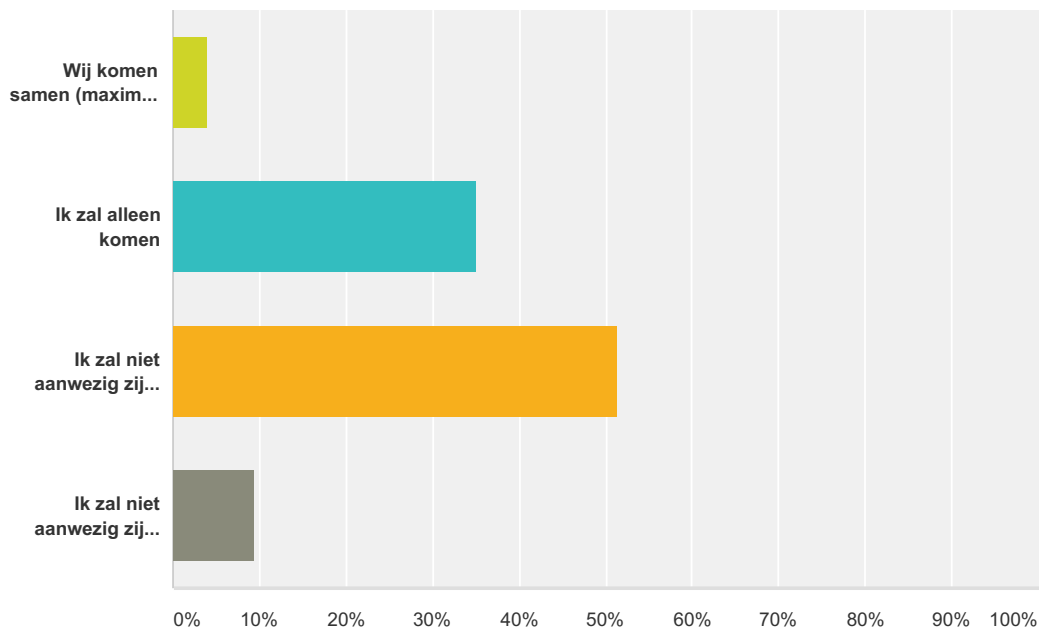


Q1 Op 16 november 20.00 zal in KaapHoorn weer een algemene ledenvergadering worden gehouden. Op de agenda staan o.a.:- Toelichting van de commissies: stand van zaken tot nu toe en jaarplannen 2016 - vaststelling huishoudelijk reglement- vaststellen begroting 2016 en contributiebesluit- vacatures Het idee is om deze bijeenkomst tevens te gebruiken om elkaar te ontmoeten. De officiële vergadering zal daarom maximaal 1 uur duren waarna aan alle aanwezigen een eerste drankje door de bewonersvereniging wordt aangeboden. Om enig zicht te hebben op het aantal aanwezigen, graag onderstaande van toepassing zijnde optie selecteren.

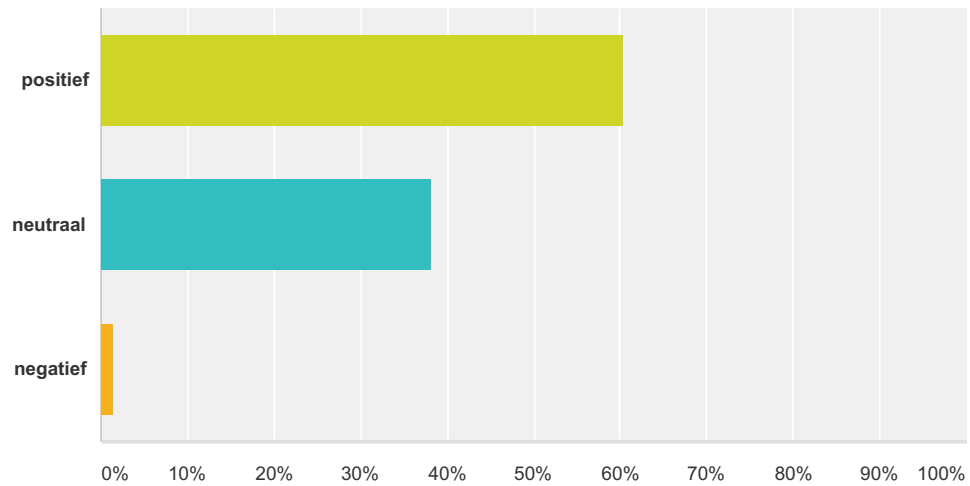
Beantwoord: 74 Overgeslagen: 0



Antwoordkeuzen	Reacties
Wij komen samen (maximaal 2 personen per lid)	4,05% 3
Ik zal alleen komen	35,14% 26
Ik zal niet aanwezig zijn (verhinderd)	51,35% 38
Ik zal niet aanwezig zijn (geen interesse)	9,46% 7
Totaal	74

Q2 Wat is jouw ervaring met de bewonersvereniging?

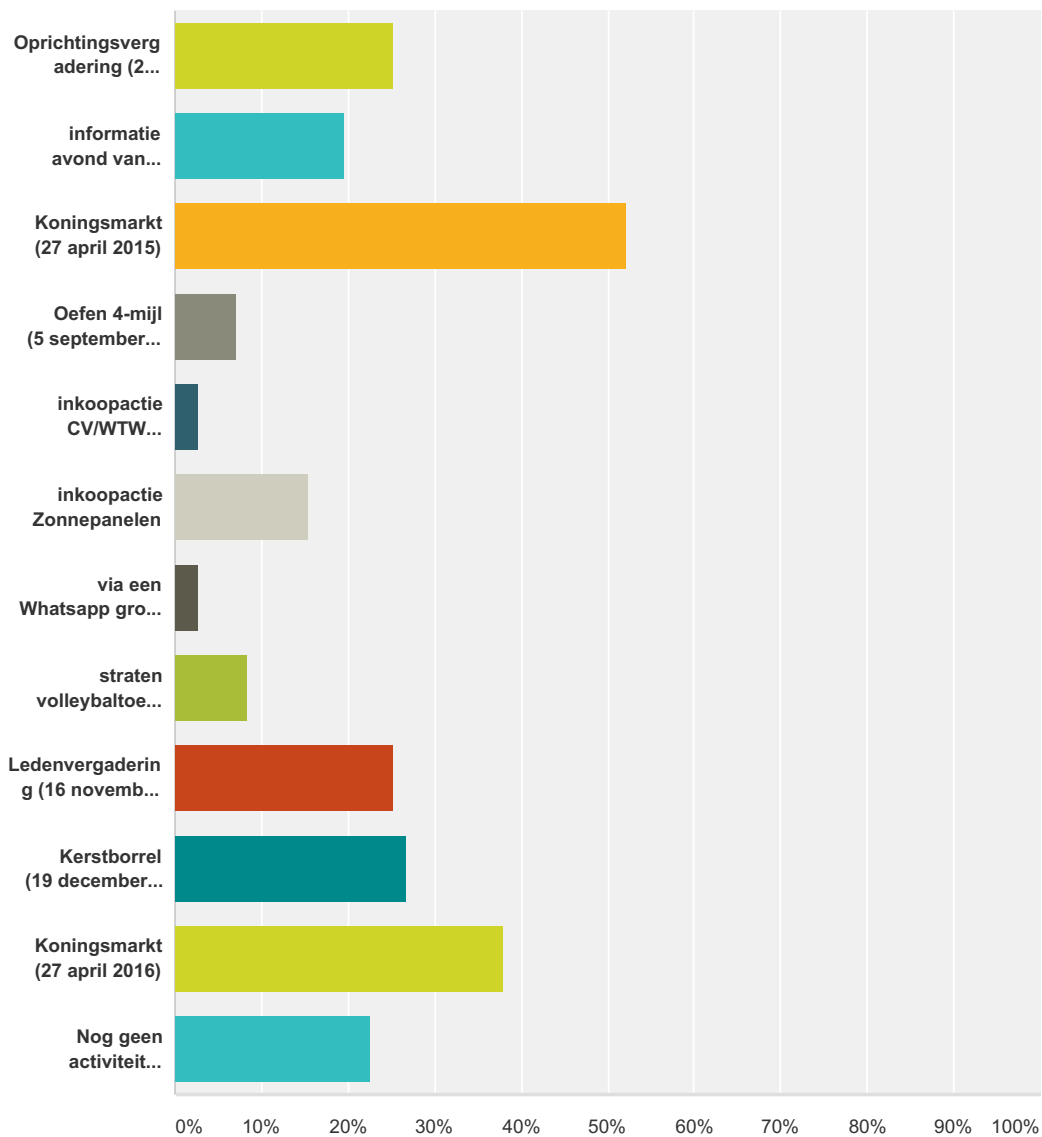
Beantwoord: 68 Overgeslagen: 6



Antwoordkeuzen	Reacties	
positief	60,29%	41
neutraal	38,24%	26
negatief	1,47%	1
Totaal		68

Q3 Aan welke actie / activiteit van de bewonersvereniging heb je meegedaan (of ben je dat van plan te gaan doen)?

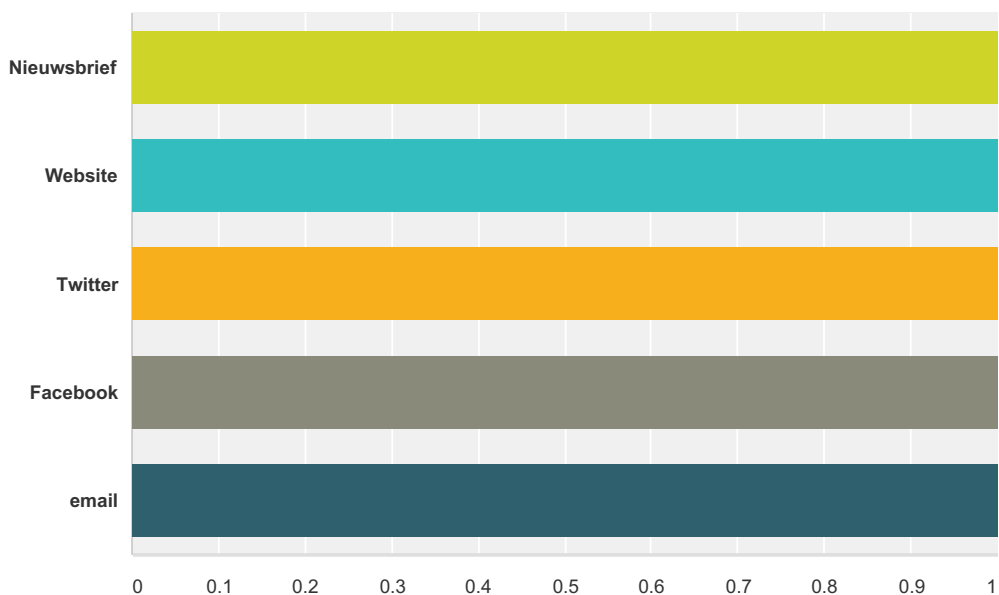
Beantwoord: 71 Overgeslagen: 3



Antwoordkeuzen	Reacties
Oprichtingsvergadering (2 maart 2015)	25,35% 18
informatie avond van gemeente in Borchkwartier (30 april 2015)	19,72% 14
Koningsmarkt (27 april 2015)	52,11% 37
Oefen 4-mijl (5 september 2015)	7,04% 5
inkoopactie CV/WTW onderhoud	2,82% 2
inkoopactie Zonnepanelen	15,49% 11
via een Whatsapp groep aangesloten bij Ladyrun - run - MTB of racefiets van de bewonersvereniging	2,82% 2
straten volleybaltoernooi (14 november 2015)	8,45% 6
Ledenvergadering (16 november 2015)	25,35% 18
Kerstborrel (19 december 2015)	26,76% 19
Koningsmarkt (27 april 2016)	38,03% 27
Nog geen activiteit bijgewoond en ook (nog) niet van plan.	22,54% 16
Totale aantal respondenten: 71	

Q4 Ken je onze communicatiemiddelen en heb je die gelezen/bezocht?

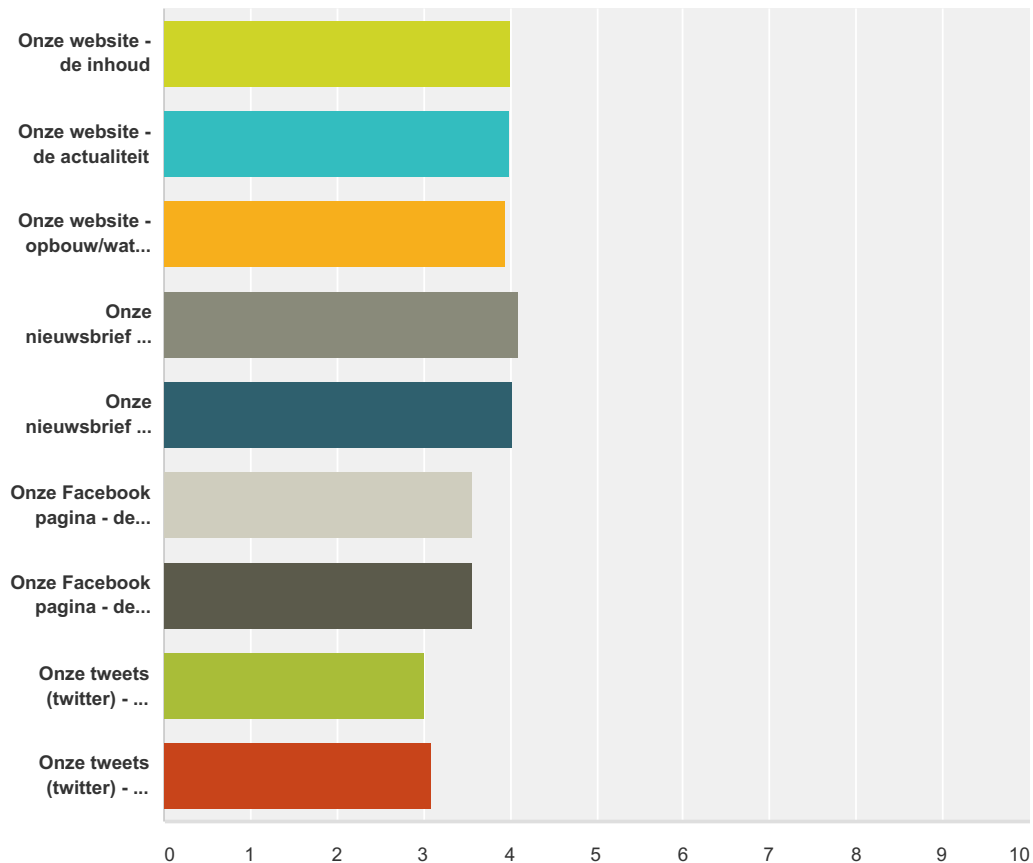
Beantwoord: 63 Overgeslagen: 11



	af en toe gelezen / bezocht	regelmatig gelezen / bezocht	ken het niet/geen mening	Totaal	Gewogen gemiddelde
Nieuwsbrief	25,40% 16	71,43% 45	3,17% 2	63	1,00
Website	49,21% 31	33,33% 21	17,46% 11	63	1,00
Twitter	4,76% 3	3,17% 2	92,06% 58	63	1,00
Facebook	12,70% 8	22,22% 14	65,08% 41	63	1,00
email	15,87% 10	69,84% 44	14,29% 9	63	1,00

Q5 Hoe beoordeel jij

Beantwoord: 63 Overgeslagen: 11



	1 (slecht)	3	5 (neutraal)	7	9 (uitstekend)	N.v.t./geen oordeel	Totaal	Gewogen gemiddelde
Onze website - de inhoud	0,00% 0	0,00% 0	15,87% 10	49,21% 31	15,87% 10	19,05% 12	63	4,00
Onze website - de actualiteit	0,00% 0	1,59% 1	15,87% 10	44,44% 28	17,46% 11	20,63% 13	63	3,98
Onze website - opbouw/wat staat waar	0,00% 0	3,17% 2	14,29% 9	46,03% 29	15,87% 10	20,63% 13	63	3,94
Onze nieuwsbrief - de inhoud	0,00% 0	0,00% 0	11,11% 7	63,49% 40	20,63% 13	4,76% 3	63	4,10
Onze nieuwsbrief - de frequentie	0,00% 0	1,59% 1	17,46% 11	53,97% 34	22,22% 14	4,76% 3	63	4,02
Onze Facebook pagina - de inhoud	3,17% 2	0,00% 0	11,11% 7	19,05% 12	4,76% 3	61,90% 39	63	3,58
Onze Facebook pagina - de actualiteit	1,59% 1	1,59% 1	12,70% 8	17,46% 11	4,76% 3	61,90% 39	63	3,58
Onze tweets (twitter) - de inhoud	3,17% 2	0,00% 0	11,11% 7	3,17% 2	1,59% 1	80,95% 51	63	3,00
Onze tweets (twitter) - de actualiteit	3,17% 2	0,00% 0	9,52% 6	4,76% 3	1,59% 1	80,95% 51	63	3,08

Q6 Heb je nog suggesties voor het bestuur of een commissie?

Beantwoord: 10 Overgeslagen: 64